
















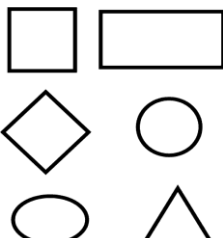

























Querida familia,

Necesito de tu ayuda para tener éxito durante el verano.

Las largas vacaciones de la escuela pueden causar un hueco enorme en mi progreso educativo si no sigo practicando todo lo que aprendí en la escuela este año. Consulte mis 4 mensajes con imágenes a continuación y el Paquete de Enriquecimiento de Verano para conocer otras ideas que me permitan participar y desafiarme académicamente durante todo el verano.








Con amor,
Tu hijo/hija

Aquí está mi tarea del verano 2019


<p>1. Leer y escribir diariamente * Practicar la ortografía y escribir mi nombre</p>	<p>2.. Continuar practicando el reconocimiento alfabético y escribiendo las letras mayúsculas y minúsculas del alfabeto.</p>																																
	<div style="border: 1px solid black; padding: 5px;"> <p style="font-size: small; text-align: center;">This page is for introductory practice with upper & lower case for reference, or for whatever purpose you may need it.</p> <table border="1" style="width: 100%; text-align: center;"> <tr> <td></td> <td>Aa</td> <td>Bb</td> <td>Cc</td> <td></td> </tr> <tr> <td></td> <td>Dd</td> <td>Ee</td> <td>Ff</td> <td>Gg Hh</td> </tr> <tr> <td></td> <td>Ii</td> <td>Jj</td> <td>Kk</td> <td>Ll Mm</td> </tr> <tr> <td></td> <td>Nn</td> <td>Oo</td> <td>Pp</td> <td>Qq Rr</td> </tr> <tr> <td></td> <td>Ss</td> <td>Tt</td> <td>Uu</td> <td>Vv Ww</td> </tr> <tr> <td></td> <td>Xx</td> <td>Yy</td> <td>Zz</td> <td></td> </tr> </table> </div> <div style="border: 1px solid black; padding: 5px; margin-top: 10px;"> <p>Online Resources:</p> <p>www.abcmouse.com</p> <p>www.abcya.com</p> <p>www.starfall.com</p> </div>		Aa	Bb	Cc			Dd	Ee	Ff	Gg Hh		Ii	Jj	Kk	Ll Mm		Nn	Oo	Pp	Qq Rr		Ss	Tt	Uu	Vv Ww		Xx	Yy	Zz			
	Aa	Bb	Cc																														
	Dd	Ee	Ff	Gg Hh																													
	Ii	Jj	Kk	Ll Mm																													
	Nn	Oo	Pp	Qq Rr																													
	Ss	Tt	Uu	Vv Ww																													
	Xx	Yy	Zz																														
<p>3 ... Continuar practicando el reconocimiento de figuras, colores y números. Practicar escribir números y dibujar figuras.</p>	<p>4.... Seguir practicando los sonidos del alfabeto y las palabras que riman</p> <p style="text-align: center;">* thephonicsking.com * youtube.com</p>																																
<div style="display: flex; justify-content: space-around;"> <div style="text-align: center;">  </div> <div style="text-align: center;"> <p>Numbers 1-20</p>  </div> </div>	<div style="display: flex; justify-content: space-between;"> <div style="width: 45%;"> <p>ALPHABET SOUND CHART</p> <table border="1" style="font-size: x-small;"> <tr> <td>Cc</td><td>Dd</td><td>Ee</td><td>Ff</td></tr> <tr> <td>Gg</td><td>Hh</td><td>Ii</td><td>Jj</td></tr> <tr> <td>Kk</td><td>Ll</td><td>Mm</td><td>Nn</td></tr> <tr> <td>Oo</td><td>Pp</td><td>Qq</td><td>Rr</td></tr> <tr> <td>Ss</td><td>Tt</td><td>Uu</td><td>Vv</td></tr> <tr> <td>Ww</td><td>Xx</td><td>Yy</td><td>Zz</td></tr> </table> </div> <div style="width: 45%;"> <table border="1" style="width: 100%; text-align: center;"> <tr> <td>hat </td> <td>cat </td> </tr> <tr> <td>tree </td> <td>bee </td> </tr> <tr> <td>snail </td> <td>pail </td> </tr> <tr> <td>frog </td> <td>dog </td> </tr> </table> </div> </div>	Cc	Dd	Ee	Ff	Gg	Hh	Ii	Jj	Kk	Ll	Mm	Nn	Oo	Pp	Qq	Rr	Ss	Tt	Uu	Vv	Ww	Xx	Yy	Zz	hat 	cat 	tree 	bee 	snail 	pail 	frog 	dog 
Cc	Dd	Ee	Ff																														
Gg	Hh	Ii	Jj																														
Kk	Ll	Mm	Nn																														
Oo	Pp	Qq	Rr																														
Ss	Tt	Uu	Vv																														
Ww	Xx	Yy	Zz																														
hat 	cat 																																
tree 	bee 																																
snail 	pail 																																
frog 	dog 																																



Tarea de Verano de Julio

<p>Ordenen objetos de colores (cuentas de collar/clips de papel) por color / tamaño. Luego cuenta el número en cada grupo. Hablen de ¿cuál grupo tiene menos / más / igual?</p>	<p>Lleva un registro de cuántas veces llueve durante el verano. Haz una gráfica de lluvia y cuenta cuántas veces llueve.</p>	<p>¡¡Come una paleta de hielo!! Hablen sobre lo que sucede cuando lo muerde, cuando chupa el hielo y por qué se derrite.</p> 	<p>Visiten la biblioteca local. Regístrense para obtener una tarjeta de la biblioteca y echen un vistazo a algunos libros nuevos para leer.</p> 
<p>Haz un patrón usando los zapatos o calcetines de tu familia. Describe el patrón usando letras; AB, ABC, ABBC, AABC</p>	<p>Circula las letras de tu nombre en una caja de cereal / caja de comida/ periódico. Hablen sobre el sonido que tiene cada letra. Identifique algunas letras en su(s) apellido(s).</p> 	<p>Sigue una receta simple y prepara una comida juntos. Recuerda lo que hiciste primero / segundo / tercero.</p>	<p>Planten una semilla y veanla crecer.</p> 
<p>Recoge objetos de la naturaleza y hablen sobre ellos. Hagan un collage de naturaleza. Clasifiquen objetos en dos grupos. Ejemplo (suave y duro)</p>	<p>Lean un libro juntos. Hablen sobre el final de la historia. Hagan una predicción de lo que podría pasar después.</p> 	<p>Lleve a cabo un experimento: ponga algo de hielo afuera en un día caluroso. Prediga lo que sucederá, haga una observación de lo que está sucediendo y luego haga una conclusión acerca de por qué se derritió.</p>	<p>Visita la biblioteca. Sacar un libro sobre el verano. Léanlo juntos y hablen de ello.</p> 
<p>Vayan en una búsqueda de figuras. Cuenten la cantidad de cada figura que encuentren. ▲ Hablen sobre ¿qué figuras encontraste más / menos?</p>	<p>Corta letras en tu nombre usando periódicos y revistas. Luego encuentra imágenes de objetos que comiencen con esas letras. Pégalos en un papel.</p>	<p>¡Haz olas en una botella! Llene una botella de agua hasta la mitad con agua, agregue un poco de aceite y agite. Mira lo que pasa, luego hablen sobre lo que pasó.</p>	<p>Lean un libro varias veces juntos. Luego pídale a su hijo(a) que vuelva a contar la historia en sus propias palabras.</p> 
<p>Dibuja sobre cómo te sientes hoy. Predice cómo te sentirás mañana.</p>	<p>Ve al parque y disfruta de un picnic familiar</p>	<p>Visite un supermercado y hable sobre lo que sucedió allí. ¡Tomen fotografías!</p>	<p>Tome un viaje en el tren / autobús / taxi / caminando. Tomen fotos y hablen sobre su aventura (¿qué vieron / escucharon?)</p>

*** Complete al menos 15 actividades cada mes y devuelva el calendario a la maestra de su hijo el primer día de clases.**
En negro = retos/ desafíos



Lean un libro diariamente.















*** Visite el sitio web del distrito escolar público de Orange para obtener sugerencias de viajes y recursos adicionales:**
<https://www.orange.k12.nj.us>

- Haga clic en seleccionar una escuela.
- Haga clic en Orange Early Childhood Center



Tarea de Verano de Agosto

<p>Ve a una búsqueda de números. Escribe los números que encuentres. Agrega los números para obtener la suma.</p>	<p>Escribe tu nombre, letras, y números en crema de afeitar sobre la mesa o en una bandeja de galletas.</p>	<p>Haz plastilina casera. Lee* la receta.</p>	<p>Apaguen la luz y lean juntos con una linterna. Permíta que su hijo(a) le lea a usted.</p>
<p>Encuentra diferentes objetos alrededor de tu casa. Identifica los sonidos principales de cada objeto. (mesa - /m/)</p>	<p>Visita a una tienda (pizzería, mercado/bodega, del dólar, de mascotas, farmacia) Tómale una foto. Dibuja o escribe sobre tu experiencia</p>	<p>Haz un gráfico (comida favorita, color favorito, niños/niñas en la familia) No te olvides de escribir los números mientras cuentas.</p>	<p>Miren una película apropiada juntos. Hablen sobre la película después de verla y escriban sobre ella.</p>
<p>Hagan una actividad de movimiento juntos. (saltos, aplausos, estiramientos, saltos de tijera). Cuenten cuantos pueden hacer. Intenten contar hacia arriba (1,2,3,4,5) y hacia abajo (5,4,3,2,1).</p>	<p>Creen una bandeja de sal usando sal y una bandeja de hornear. Escribe tu nombre, letras, números usando tu dedo, un pincel, o un lápiz.</p>	<p>Cuenta cuantos carros ves hoy.  ¡Apunta el número!</p>	<p>¡Libro de Familia! Hagan un libro de familia juntos. Deje que su hijo(a) le dicte algo sobre cada persona en su familia. Nombrar cada dibujo.</p>
<p>Juegue un juego familiar </p>	<p>Use tiza afuera. Escribe tu nombre, letras, y números en la acera o en la entrada de coches. </p>	<p>Jueguen un juego de caminatas. Pregunte, "¿Cuantos pasos tomaran para llegar a _____? (la puerta, las escaleras, el refrigerador, etc.) Apunte el número de pasos en un papel. Comparen ¿cuál tomo más/menos pasos?</p>	<p>¡Disfruten de una cena familiar! Hablen sobre la comida (cuales son frutas/vegetales) </p>
<p>Cuenta cuantos camiones ves hoy.  ¡Apunta el número!</p>	<p>Utiliza plastilina para escribir tu nombre, letras, y números. </p>	<p>Visita la Oficina Postal/ Estación de Policías/ Estación de Bomberos   </p>	<p>Lee un libro. Contesta las siguientes preguntas: ¿Quién fue el personaje principal? ¿Qué paso en la historia? Haz un dibujo de tu respuesta.</p>
<p>* Complete al menos 15 actividades cada mes y devuelva el calendario a la maestra de su hijo el primer día de clases. En negro = retos/ desafíos</p>	<p>Lean un libro diariamente.  </p>		<p>* Visite el sitio web del distrito escolar público de Orange para obtener sugerencias de viajes y recursos adicionales: https://www.orange.k12.nj.us ➤ Haga clic en seleccionar una escuela. ➤ Haga clic en Orange Early Childhood Center</p>